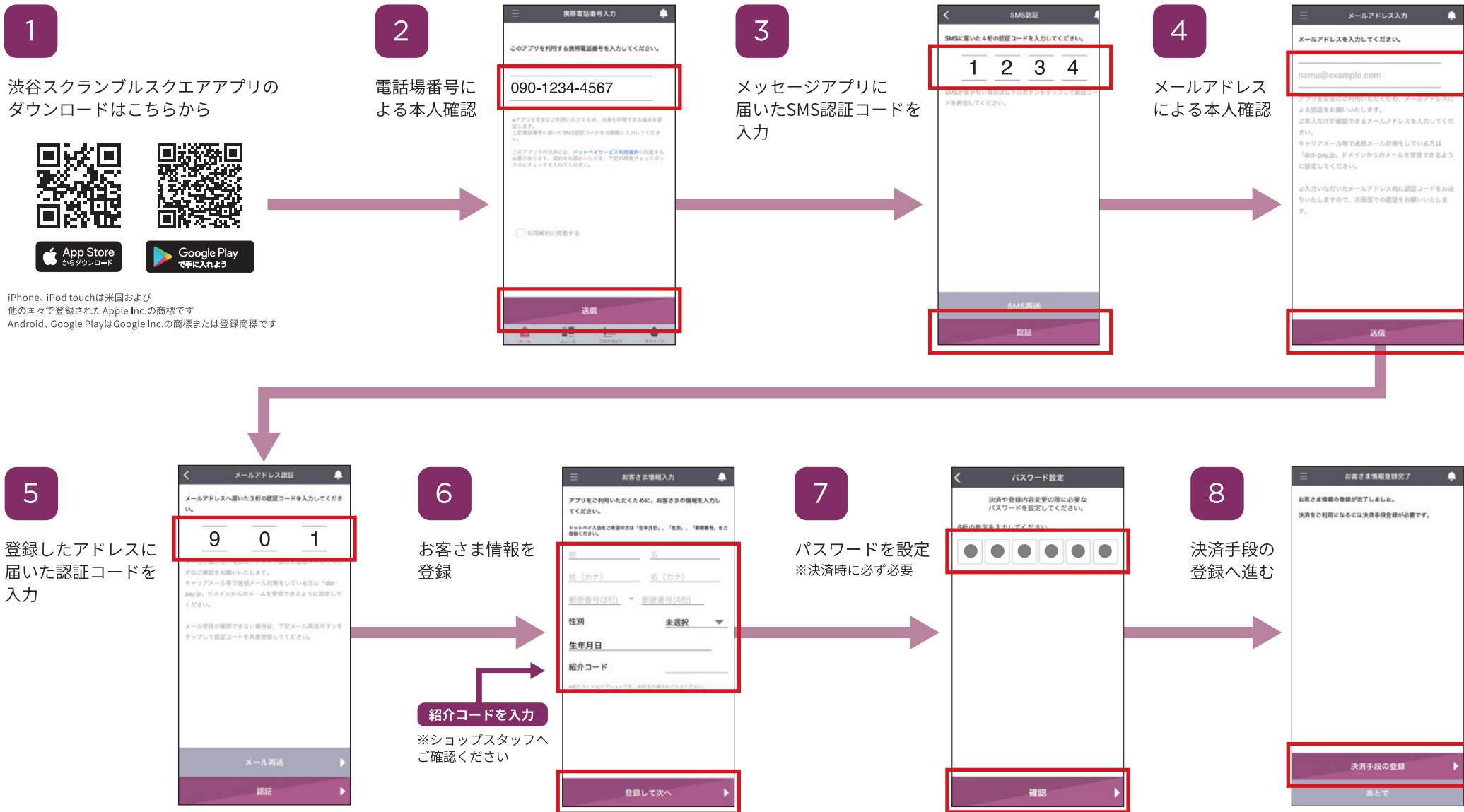


渋谷スクランブルスクエアアプリ [会員登録方法]

1. アプリを起動し、画面の案内に沿ってお客さま情報を登録します

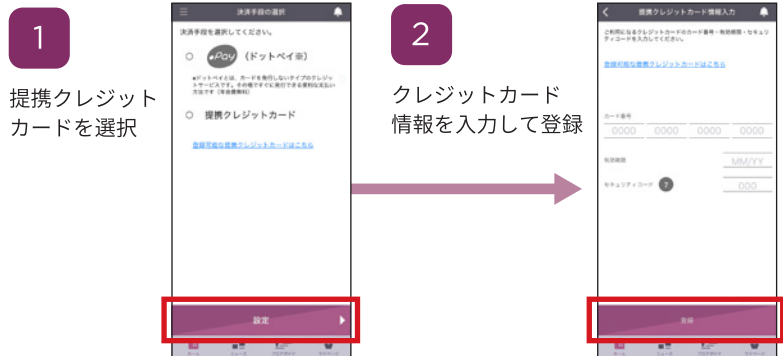


2. アプリ決済で使用する「決済手段」を登録します

決済手段を登録することで、アプリ決済をご利用いただけます。ポイントやお得なクーポンもアプリ決済のみの対応となります。

決済手段は、以下の提携クレジットカードから選択し、ご登録ください。提携クレジットカードをお持ちでない方は、アプリ内から申し込めるクレジットサービス「ドットペイ」をご利用ください。

提携クレジットカードを登録する場合



提携クレジットカード

各ロゴ下に記載のカード会社が発行するクレジットカードを登録いただけます



TOKYU CARD



ビューカード



To Me CARD



三井住友カード



ジェーシービー



UCカード

三菱UFJニコス



MUFGカード



UFJカード



DCカード



ニコスカード

*カード裏面の発行会社をご確認ください


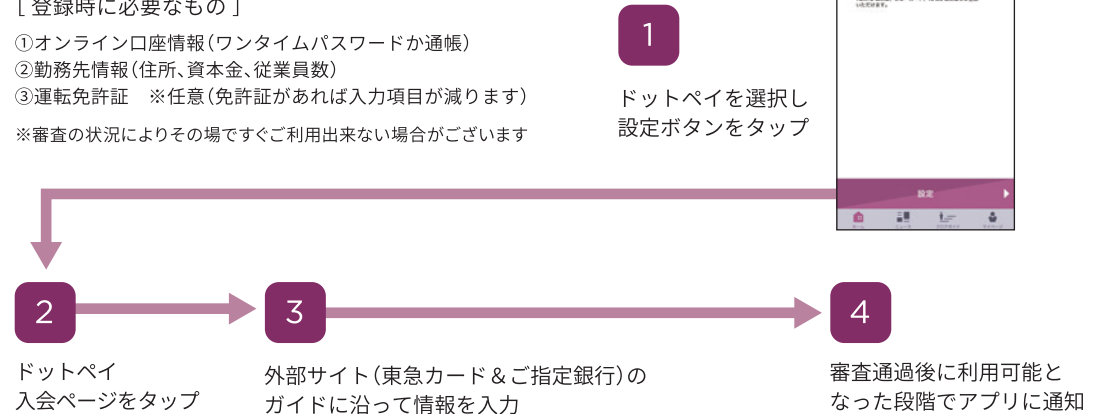
*一部カード（法人カード等）は登録できない場合がございます

提携クレジットカードをお持ちでない場合

アプリ内からバーチャルクレジットカード（ドットペイ）を、お申込みいただけます

[登録時に必要なもの]

- ① オンライン口座情報（ワンタイムパスワードか通帳）
 - ② 勤務先情報（住所、資本金、従業員数）
 - ③ 運転免許証 ※任意（免許証があれば入力項目が減ります）
- ※審査の状況によりその場ですぐご利用出来ない場合がございます



入力項目

スマホ決済「pay」入会申込

- ① 本人情報とお支払い口座
- ② ご職業について
- ③ その他について
- ④ 入力内容確認
- ⑤ 申込完了

口座振替設定

- ① 口座振替先の確認
- ② 口座・本人確認
- ③ 申込完了

